

**POZNÁMKA:**

- Veškeré vnitřní dveře jsou vč. příslušné zárubně v provedení do zdiva, zárubeň je včetně finální povrchové úpravy (nátěru) v odstínu např. RAL 7012 (nátěr preferován přímo z výroby) - nutno vyvzorkovat (v případě základního nátěru z výroby je součástí 2x syntetický nátěr na stavbě). Součástí dodávky jsou také prahy nebo přechodové lišty ve dveřích (budou-li potřebné pro vyrovnaní event. výškových nerovností nebo ve styku různých druhů podlah).

- Desing dveří bude odsouhlasen investorem před dodávkou (vyvzorkování)!!!

- Součástí vybraných dveří je běžné stavební kování (mechanické obyčejné zámky v křídlech dveří, kliky, vložky, štítky, závěsy, zástrčky atd.), a to v kvalitním designu (např. systém Twin - matný kov v šedostříbrném odstínu). Kování rovněž vyvzorkovat s investorem (min. tři vzorky odpovídající ceně stavby).

- Před začátkem výroby všech výplní otvorů nutno rozměry a vhodnost zachovaných zárubní (1x) upřesnit na stavbě a přesně doměřit.


- Dřevěné prahy u příslušných dveří viz též ve styku s chodbou (pouze doporučeno).

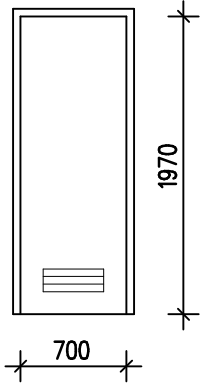
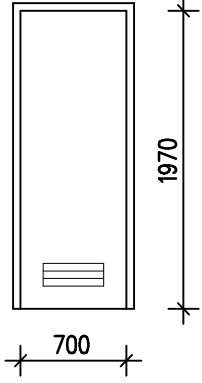
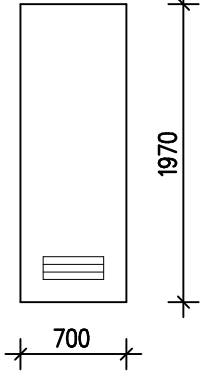
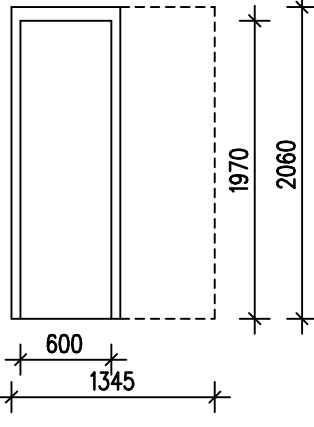
- Veškeré výplně otvorů jsou vč. těsnícího, kotevního a lemovacího materiálu - kompletní dodávka a montáž

- Veškeré odstraňované výplně otvorů budou dodavatelem likvidovány, během stavby však může dojít ze strany investora k jiné dohodě (provizorní nebo definitivní využití)

**UPOZORNĚNÍ:**

V ceně stavby je i případná záměna kování do kabin WC a do sprchy s otvíráním dveří za kování s otočnou západkou (rozeta) zevně demontovatelná - ve stejném designu (rozhodnutí v kompetenci investora - uživatele dle předložených vzorků na stavbě, a to v závislosti na dětském provozu) - 11ks.

Ved.projektant :	Zodp.projektant :	Vypracoval :	Kreslil :	<div></div> <div>Projekční a inženýrská kancelář pro pozemní stavby</div> <div><b>HBH atelier s.r.o.</b></div> <div>Letkovská 5, Plzeň 326 00 tel./fax : 377 441 072, 377 441 106 email : hbhing@seznam.cz</div>	
Ing. Václav Hlinka		Pavel Sutnar			
Akce :					
Stavební úpravy sociálních prostor v objektu Petřinská 43, Plzeň					
Investor :				Místo :	Plzeň
Středisko volného času Radovánek Pallova 19, 301 00 Plzeň				Stupeň PD :	DPS
				Datum :	06/2022
Obsah :				Číslo akce :	2210
Výpis výplní otvorů				Měřítko :	Číslo výkresu :
				1 : 50	D.1.1.c.1.

POL.	SCHÉMA ROZMĚRY	POPIS	POČET KS
<b>A</b>		<p>Dřevěné laminované (CPL) vnitřní dveře jednokřídlové plné otvíravé oboustranná ventilační kovová mřížka 400/150 u podlahy 700x1970 17x levé, 3x pravé vč. ocelové lisované zárubně (CGU) nátěr např. RAL 7012 do zdiva tl. 100mm (vyvzorkovat) kování klika – klika vč. všech doplňků zámek obyčejný – dozický Doporučený odstín křídla jasan – vyvzorkovat 9x práh (ve styku s chodbou) – pouze doporučení, ale v ceně stavby</p>	<p><b>20</b></p> <p>1.NP– 6x 2.NP– 7x 3.NP– 7x</p>
<b>B</b>		<p>Dřevěné laminované (HPL) vnitřní dveře do sprch (2.NP) jednokřídlové plné otvíravé oboustranná ventilační kovová mřížka 400/150 u podlahy 700x1970 2x levé, 0x pravé vč. ocelové lisované zárubně (CGU) nátěr např. RAL 7012 do zdiva tl. 100mm (vyvzorkovat) kování klika – klika vč. všech doplňků zámek obyčejný – dozický Doporučený odstín křídla jasan – vyvzorkovat (stejný design HPL jako CPL) Bez prahu</p>	<p><b>2</b></p> <p>1.NP– 0x 2.NP– 2x 3.NP– 0x</p>
<b>C</b>		<p>Dřevěné laminované (CPL) vnitřní dveřní křídlo do skladu (3.NP) jednokřídlové plné otočné oboustranná ventilační kovová mřížka 400/150 u podlahy 700x1970 0x levé, 1x pravé do stávající ocelové lisované zárubně, nový nátěr zárubně např. RAL 7012 kování klika – klika vč. všech doplňků zámek obyčejný – dozický Doporučený odstín křídla jasan – vyvzorkovat Doporučeno dodání vč. prahu</p>	<p><b>1</b></p> <p>1.NP– 0x 2.NP– 0x 3.NP– 1x</p>
<b>D</b>		<p>Dřevěné laminované (HPL/CPL) vnitřní dveře do pouzdra jednokřídlové plné posuvné vč. pouzdra Pouzdro JAP Norma Standard Ka 1345/2060 do dokončené zděné stěny tl.100mm Obložka ocelová Metaló nátěr např. RAL 7012 Křídlo plné max. tl.52mm, průchod 600/1970 Kování – čelní úchyt na dveře+miska (průchod 600mm) vč. všech doplňků zámek – WC rozeta (volno/obsazeno) Doporučený odstín křídla jasan – vyvzorkovat Bez prahu Preferováno provedení HPL, je-li technicky možné. Nutno zajistit přístup vzduchu – mezera u podlahy min. 20mm (podříznutí dveří) nebo mřížka zapuštěná do křídla – nebránící zavírání Při pohledu ze sprchy zajištění křídla doprava</p>	<p><b>4</b></p> <p>1.NP– 2x 2.NP– 0x 3.NP– 2x</p>